



(19) **RU** <sup>(11)</sup> **2 071 364** <sup>(13)</sup> **C1**  
(51) МПК<sup>6</sup> **A 61 N 1/16**

РОССИЙСКОЕ АГЕНТСТВО  
ПО ПАТЕНТАМ И ТОВАРНЫМ ЗНАКАМ

(12) ОПИСАНИЕ ИЗОБРЕТЕНИЯ К ПАТЕНТУ РОССИЙСКОЙ ФЕДЕРАЦИИ

(21), (22) Заявка: 95106771/14, 26.04.1995

(46) Дата публикации: 10.01.1997

(56) Ссылки: 1. Заявка ФРГ N 352552, кл. А 61 N 1/42, 1987. 2. Патент РФ N 2005505, кл. А 61 N 1/16, 1991. 3. Патент РФ N 2012374, кл. А 61 N 1/16, 1992.

(71) Заявитель:

Селезнев Г.К.,  
Селезнев Д.Г.,  
Додонов Б.П.,  
Додонов Р.Б.

(72) Изобретатель: Селезнев Г.К.,  
Селезнев Д.Г., Додонов Б.П., Додонов Р.Б.

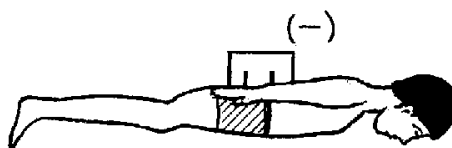
(73) Патентообладатель:  
Селезнев Геннадий Кириллович,  
Додонов Борис Петрович

(54) СПОСОБ ВОССТАНОВЛЕНИЯ ЕСТЕСТВЕННОГО ГАРМОНИЧЕСКОГО ФУНКЦИОНАЛЬНОГО СОСТОЯНИЯ ОРГАНИЗМА

(57) Реферат:

Использование: в медицинской технике для восстановления гармоничного функционального состояния организма путем воздействия на физико-химические и биологические процессы физиотерапевтическим средством, формирующим вихревое энергетическое поле без операций, без лекарств и без болей, что позволяет устранить воспалительные процессы, вывести камни из почек и др. с помощью "формового" спинорно-вихревого энергетического поля биокосмической энергетики. Сущность изобретения: способ состоит в том, что определяют больной орган по показателям меридианов с помощью рефлекторной или биолокационной диагностики, выбирают место воздействия по болевому ощущению и по показателям меридианов с учетом положительной или отрицательной направленности, выбирают дни воздействия по биоритму, время воздействия по максимальной суточной

активности больного органа, время воздействия выбирают в диапазоне от 3 до 20 мин, при этом в процесс и/или по окончании курса восстановления осуществляют контроль показателей меридианов, на которых расположены точки, соответствующие больному органу. Для конкретных заболеваний приведены сведения о местах приложения поля положительной или отрицательной направленности или их одновременном подведении методом прокачки энергетики, а также указано время воздействия. 6 з.п. ф-лы, 8 ил.



Фиг.1

RU 2 071 364 C1

RU 2 071 364 C1



(19) **RU** <sup>(11)</sup> **2 071 364** <sup>(13)</sup> **C1**

(51) Int. Cl.<sup>6</sup> **A 61 N 1/16**

RUSSIAN AGENCY  
FOR PATENTS AND TRADEMARKS

(12) **ABSTRACT OF INVENTION**

(21), (22) Application: 95106771/14, 26.04.1995

(46) Date of publication: 10.01.1997

(71) Applicant:

Seleznev G.K.,  
Seleznev D.G.,  
Dodonov B.P.,  
Dodonov R.B.

(72) Inventor: Seleznev G.K.,  
Seleznev D.G., Dodonov B.P., Dodonov R.B.

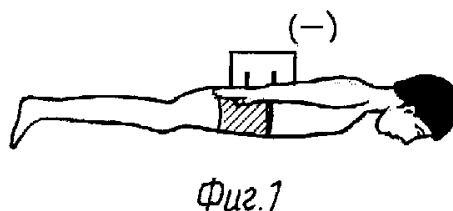
(73) Proprietor:  
Seleznev Gennadij Kirillovich,  
Dodonov Boris Petrovich

(54) **METHOD FOR RESTORING NATURAL HARMONIOUS FUNCTIONAL STATE OF HUMAN ORGANISM**

(57) Abstract:

FIELD: medicine. SUBSTANCE: method involves detecting ill organ according to readings taken from the meridians in performing reflex and biolocation diagnosis procedures, selecting action point from pain feeling manifestations and meridian readings taking into account their positive and negative direction, selecting days corresponding to biorhythm indications. Time to apply action is selected to be in the range of 3-20 min. Meridian value control is carried out in the process and after finishing treatment course on meridian having the points corresponding to the ill

organ. Reference data are shown for detecting points of application of field of negative or positive direction or both of them to apply power pumping method and for determining the appropriate action time. EFFECT: wide range of applications. 7 cl, 8 dwg



RU 2 0 7 1 3 6 4 C 1

RU 2 0 7 1 3 6 4 C 1

Изобретение относится к медицине и используется в случае нарушения гармонии естественного функционального состояния организма. Для гармонического восстановления организма предлагается открытый в конце XX-го века искусственный источник "формовой" (зависящей от формы изделия) спинорно-вихревой естественной биокосмической энергии, аккумулируемой в корректоре биополя "Корбио" (Российский патент Додонова) без технических средств (без дополнительного механического, электрического или магнитного вращения) и эта энергетика действует на физико-химические и биологические процессы (в органическом и неорганическом мирах). Самоисцеление от недуга у человека с помощью "КОРБИО" происходит без операции, лекарств и более, при простом прикладывании его рабочей стороной на короткий промежуток времени, непосредственно или на расстоянии нескольких его наружных диаметров.

Известен способ исцеления естественными источниками "формовой" биокосмической энергии, например, размещение человека во внутренней полости пирамиды по типу Египетской (по заявке ФРГ [1] 3525521). Но методика способа применения этой энергии еще не отработана из-за неизученности отражательных свойств реабилитированного теперь эфира, образующего "формовое" поле и для использования неудобно само устройство.

Известен также способ применения естественных источников "формового" биокосмического энергетического поля полостных структур (капилляров растительных волокон, волоконной оптики, кристаллов) из органических материалов, например, растений и деревьев с подпитывающей положительной (+) и отсасывающей отрицательной (-) энергетикой. Человек эти естественные экологически чистые источники интуитивно использует с давних времен для энергоподпитки и исцеления от болезней способом подхода к дереву, или используя его отдельные куски (полено, плашка, ветки). Между ними происходит энергоинформационный обмен, но способ этот неудобен не будет же человек, как с давних времен делали "друиды", ходить в лес, да и воздействие этих полей в естественном виде незначительно, так как энергетика заключена внутри полостных структур ствола дерева. Поэтому для вывода ее так актуален оказался в наше время открытый недавно способ формирования вихревого энергетического поля и его применения для гармонизации состояния организма и его исцеления биокосмической энергетикой, близкой по своему исцеляющему эффекту к естественным природным источникам [2] Однако сформированное поле обладает повышенной степенью воздействия, с определенной направленностью спинорного поля и в удобном для использования исполнении [2] и [3]

Техническим результатом изобретения является практическое использование вихревого энергетического поля, которое также называют спинорным полем, положительной и отрицательной направленностей для исцеления различных

недугов без операций и лекарств. В спинорном поле его энергетика и направленность связаны с энергетикой эфира. Понимание свойств такого поля подготовлено еще в прошлом веке М. Фарадеем, который для техники предложил силы спина как вращающего веретена, теперь же продолжим их на микро- и макроуровне в природных явлениях, начиная от вращения электрона, электромагнита, водных потоков, урагана и кончая вращением планет, звезд и галактик.

Экстрасенсорикой теперь это "правило буровчика" распространяется и на биоэнергетическую медицину. Не могла же природа не использовать это универсальное явление, которое используется теперь в технике во вращательном механическом движении гироскопа и электромагнитном движении электродвигателя. Все живое и неживое в мире таким образом связано через эфирную космическую энергетикой. Эту связь энергетического воздействия открыл еще в XIX веке Луи Пастер по свойству поворота плоскости поляризации электрического по природе света в кристаллах и клетчатке как правостороннее (+) по часовой стрелке и как левостороннее (-) против часовой стрелки у белка крови. На уровне организма это проявляется как энергетике "меридианов", мужской гормон ЯН (+) и женский гормон ИНЬ (-), на чем основана диагностика и целительство экстрасенсорикой. До недавнего времени все это казалось неосознанной еще "мистикой", так как не было это приборно зарегистрировано. Теперь же наукой зарегистрированы спиральные вихри в акупунктурных точках и "третьем глазе" на молекулярном уровне электронным микроскопом, а на макроуровне (вращение водных потоков, вещества планеты и звезд). Спинорные поля создают на земле зоны с повышенным энергетическим воздействием геопатогенные зоны (ГПЗ) и работающие в организме человека как положительная обратная связь резонансных контуров, из-за чего при длительном пребывании в ГПЗ наблюдаются болезни.

Технический результат обеспечивается тем, что в способе восстановления естественного гармонического функционального состояния организма определяют конкретное место воздействия по показателям меридианов, подводят к нему вихревое энергетическое поле корректора положительной или отрицательной направленности. Показатели меридианов больного органа определяются с помощью рефлекторной или биолокационной диагностики. Дни воздействия выбирают по биоритму, исходя из наибольшей физической активности пациента, время суток для воздействия определяют по максимальной или минимальной суточной активности больного органа с учетом показателей меридианов, например по методу Фолля или Накотани:

для меридиана печени с 1 до 3 ч; с 9 до 11 ч; с 17 до 19 ч;  
 для меридиана легких с 3 до 5 ч; с 11 до 13 ч; с 19 до 21 ч;  
 для меридиана кишечника с 5 до 7 ч; с 13 до 15 ч; с 21 до 23 ч;  
 для меридиана желудка с 9 до 11 ч; с 15 до 17 ч; с 21 до 1ч.

Место воздействия определяют по болевому ощущению, а по показателям меридианов учитывают положительную или отрицательную направленность энергетики органа. При этом время воздействия корректором выбирают в диапазоне от 3 до 20 мин, а также осуществляют контроль показателей меридианов больного органа в процессе и/или окончанию курса восстановления.

Для простоты обозначения и описания вихревое энергетическое поле положительной направленности обозначено поле (+), а отрицательной направленности поле (-).

На фиг. 1 изображено расположение поля у человека, в положении на левом боку при мочекаменной болезни; на фиг.2 расположение полей в положении человека сидя при мочекаменной и желчекаменной болезнях; на фиг.3 - расположение полей в положении человека лежа при мочекаменной болезни; на фиг.4 расположение полей у человека в положении на левом боку при желчекаменной болезни; на фиг. 5 другое расположение полей человека в положении на левом боку при желчекаменной болезни; на фиг.6 расположение полей у человека, расположенного на правом боку при диабете; на фиг.7 - расположение полей у человека, лежащего на спине при диабете; на фиг.8 - расположение полей в положении человека сидя при диабете.

Способ восстановления естественного гармоничного функционального состояния организма осуществляется следующим образом.

При болевых синдромах (например при ушибах), воспалительных процессах, гриппе или ангине прикладывают поле (-) с отрицательной энергетикой, создаваемое, например, корректором из осины в течение 3-5 мин к месту болевого ощущения, при упадке же сил используется поле (+) с положительной энергетикой, создаваемое, например, корректором из березы, который располагается рабочей стороной у солнечного сплетения или у макушки головы (верхней чакры), а то и просто у ладони руки. Ввиду того, что спинорное поле распространяется на значительное расстояние, то им можно пользоваться на расстояниях нескольких диаметров корректоров, например, без снятия одежды с пациента. После общения с полем (+) человек чувствует, что он как будто побывал в березовой роще.

Способ восстановления гармоничного состояния организма может быть использован с целью профилактики или для исцеления отравившегося уже патологического состояния. Профилактика нужна, например, при длительном проживании человека в ГПЗ, так как в положительной зоне может развиваться рак, а в отрицательной лейкомия.

Спинорное поле воздействует на бактерии, микробы, вирусы и даже на "чуму XX века" мутировавших синезеленых водорослей. Вода, поставленная в поле (-) становится "мертвой" она не портится и в ней не выживают микроорганизмы, то есть не зацветает на свету от синезеленых водорослей. Эти "дьявольские пули" виновники пандемии гриппа, рака, СПИДа, диабета, пневмонии, сердечно-сосудистых

заболеваний и цветения воды, от которой гибнет рыба и все живое, лишенное кислорода, так как мутировавшие синезеленые стали потреблять кислород в воде вместо его выработки. Синезеленым не страшны ни холод, ни жара, радиация же им помогает буйно расти. Но они подвластны спинорному полю, так как оно может широко регулироваться начиная от воздействия на точки акупунктуры и кончая воздействием на весь организм человека через его чакры, например, путем размещения полей на верхнюю и нижнюю чакры.

Ниже приводятся некоторые из способов при комбинированном использовании полей (+) и (-) после проведения диагностики.

1. Состояние организма при мочекаменной болезни обычно восстанавливается в три этапа:

а) для снятия болевого синдрома почечных колик пациент располагается, лежа на спине или левом боку (фиг.1), поле (-) прикладывается на проекция почек в поясничной области туловища на 5-10 мин по 3-4 раза в день;

б) для выведения песка, камней из почек и мочевыводящих путей проводится 2-3 курса в положении сидя корректор с полем (-) (воздействуя на нижнюю чакру фиг.2) по 7-15 мин 2-3 раза в день в течение 3-3,5 недель, при одновременном приложении поля (+) к солнечному сплетению на 10-20 мин;

в) прокачка энергетики один раз в сутки при максимуме работы органов (в 18 ч ± 1 ч) через 2 дня в течение всего курса лечения в положении лежа на спине (фиг. 3) поле (-) размещается под ступни ног на 7-15 мин, а поле (+) при этом размещается на макушке головы (на верхнюю чакру) на 10-20 мин.

2. При желчекаменной болезни также применяется в три этапа:

а) снятие болевого синдрома проводится в положении пациента лежа на левом боку (фиг.4) и поле (-) прикладывается последовательно к точке желчного пузыря на 5-10 мин, а затем на проекцию печени в правой подвздошной области в двух-трех местах 3-4 раза в день; б) для выведения песка, камней из желчного пузыря и протоков печени проводится 2-3 курса лечения в положении лежа (фиг.5) на левом боку поле (-) прикладывается последовательно к точке желчного пузыря и далее еще на область проекции печени по задней поверхности грудной клетки по 5-10 мин 2-3 раза в день до еды в течение 2,5-3 недель, одновременно поле (+) прикладывается на область пупка на 10-20 мин;

в) прокачка энергетики один раз в сутки (в 2±1 ч) в положении сидя (фиг. 6) на корректоре с полем (-) на время 7-15 мин, а поле (+) размещается на солнечном сплетении на время 10-20 мин, с интервалом 4 дня в течение всего курса лечения.

3. При сахарном диабете также три этапа:

а) снятие болевого синдрома лежа на правом боку (фиг.7) поле (-) следует последовательно прикладывать на солнечное сплетение и далее на область проекции поджелудочной железы по задней поверхности грудной клетки с двух сторон от позвоночника по 5-10 мин 2-3 раза в день;

б) для снятия общих проявлений заболевания и значительного снижения дозы приема симптоматическо-медикаментозных

препаратов и инсулина (под контролем содержания сахара в крови один раз в 10 дней) 1-2 курса лечения в положении лежа на спине (фиг.8) поле (-) прикладывается к солнечному сплетению на 5-10 мин за 30 мин до еды 3-4 раза в день (в том числе 1 раз на ночь по 7-10 мин) в течение одного месяца, а поле (+) прикладывать к области пупка 3 раза в день через 10-15 мин после еды на 10-20 мин в течение одного месяца;

в) прокачка энергетикой 1 раз в сутки в интервале 10.30 11.30 ч суточного времени, сидя на корректоре с полем (-) 7-15 мин (фиг.2), а поле (+) в течение 15-20 мин размещается на макушке головы с интервалом 3 дня в течение всего курса.

4. Восстановление гармоничного состояния организма можно дополнительно проводить и водой, помещенной на несколько минут в центральную область вихревого энергетического поля отрицательной направленности, которая приобретает лечебные свойства, например, методом спринцевания при заболеваниях половой системы у женщин, полосканием при парадонтозе зубов, при стоматитах в полости рта.

Результаты восстановления состояния организма во всех случаях подтверждены проверкой показателей меридианов после проведения использования корректора биополя для медицины открывает широкий путь безоперационного, безлекарственного и безболезненного исцеления недугов человека даже в домашних условиях как "домашний доктор".

#### Формула изобретения:

1. Способ восстановления естественного гармонического функционального состояния организма, состоящий в том, что определяют место воздействия и подводят к нему вихревое энергетическое поле положительной или отрицательной направленности, отличающийся тем, что предварительно определяют показатели меридианов больного органа с помощью рефлекторной или биолокационной диагностики, дни воздействия выбирают по биоритму исходя из наибольшей физической активности пациента, время суток дня воздействия на больной орган определяют по максимальной и минимальной суточной активности больного органа с учетом циркуляции энергии по меридианам: для меридиана печени с 1 до 3 ч, с 9 до 11 ч, с 17 до 19 ч; для меридиана легких с 3 до 5 ч, с 11 до 13 ч, с 19 до 21 ч; для меридианов кишечника с 5 до 7 ч, с 13 до 15 ч, с 21 до 23 ч; для меридиана желудка с 7 до 9 ч, с 15 до 17 ч, с 23 до 1 ч, место воздействия определяют по болевому ощущению и по показателям меридианов с учетом положительной и отрицательной направленности вихревого энергетического поля, при этом время воздействия выбирают в диапазоне от 3 до 20 мин, а также осуществляют контроль показателей меридианов больного органа по окончании курса восстановления и/или в процессе.

2. Способ по п. 1, отличающийся тем, что воздействуют сначала на точки акупунктуры, соответствующие больному органу, затем воздействие проводят по общим точкам акупунктуры.

3. Способ по п. 1, отличающийся тем, что

при пониженных показателях энергетического состояния организма для воздействия выбирают вихревое энергетическое поле положительной направленности, подводят его к солнечному сплетению, к макушке головы или к ладони на 5 15 мин.

4. Способ по п. 1, отличающийся тем, что при мочекаменной болезни подводят к проекции почек на поясничную область туловища вихревое энергетическое поле отрицательной направленности на 5 10 мин по 3 4 раза в неделю до снятия болевого синдрома, затем осуществляют воздействие на нижнюю чакру в положении сидя вихревым энергетическим полем отрицательной направленности по 7 15 мин 2 3 раза в день в течение 3 3,5 недель, проводя 2 3 курса с одновременным подведением вихревого энергетического поля положительной направленности к солнечному сплетению на 10 20 мин, для выведения песка и камней из почек и мочевыводящих путей, при этом осуществляют закрепляющую прокачку энергетикой в течение всего курса один раз в сутки через два дня в  $18 \pm 1$  ч подведением вихревого энергетического поля отрицательной направленности к ступням ног на 7 15 мин и поля положительной направленности к макушке головы на 10 20 мин.

5. Способ по п. 1, отличающийся тем, что при желчекаменной болезни подводят вихревое энергетическое поле отрицательной направленности в положении лежа на левом боку сначала к точке желчного пузыря, затем к проекции печени в правой подвздошной области в 2 3 местах на 5 10 мин 3 4 раза в день до снятия болевого синдрома, после чего для выведения песка и камней из желчного пузыря и протоков печени, в том же положении подводят вихревое энергетическое поле отрицательной направленности к точке желчного пузыря и затем к проекции печени на заднюю поверхность грудной клетки на 5 10 мин 2 3 раза в день до еды в течение 2,5 3 недель с одновременным подведением вихревого энергетического поля положительной направленности к области пупка на 10 20 мин, при этом осуществляют закрепляющую прокачку энергетикой в течение всего курса один раз в сутки в  $2 \pm 1$  ч с интервалом в 4 дня подведением вихревого энергетического поля отрицательной направленности в положении сидя к нижней чакре на 7 15 мин и поля положительной направленности к солнечному сплетению на 10 20 мин.

6. Способ по п. 1, отличающийся тем, что при сахарном диабете проводят воздействие вихревым энергетическим полем отрицательной направленности последовательно на область солнечного сплетения и на проекции поджелудочной железы по задней поверхности грудной клетки с двух сторон от позвоночника по 5 10 мин 2 3 раза в день до снятия болевого синдрома, после чего под контролем содержания сахара в крови один раз в 10 дней проводят 1 2 курса восстановления состояния организма подведением вихревого энергетического поля отрицательной направленности к солнечному сплетению на 5 10 мин за 30 мин до еды 2 3 раза в день и один раз на 7 15 мин на ночь и подведением поля положительной направленности к области пупка 3 раза в день

на 10 15 мин после еды в течение одного месяца для снятия общих проявлений заболевания, при этом осуществляют закрепляющую прокачку энергетики в течение всего курса один раз в сутки с интервалом в три дня в интервале от 10<sup>30</sup> до 11<sup>30</sup> суточного времени, подведением вихревого энергетического поля отрицательной направленности к нижней чакре в положении сидя на 7 15 мин и поля

положительной направленности к макушке головы на 15 20 мин.

7. Способ по п. 1 или 2, отличающийся тем, что при заболеваниях половой системы у женщин проводят спринцевание водой, помещенной перед этим на несколько минут в центральную область вихревого энергетического поля отрицательной направленности, или полоскание этой водой полости рта при стоматитах и парадантозе.

5

10

15

20

25

30

35

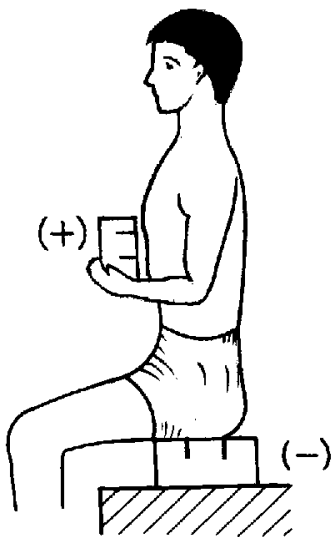
40

45

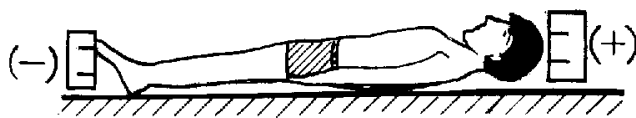
50

55

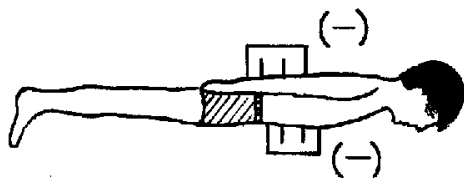
60



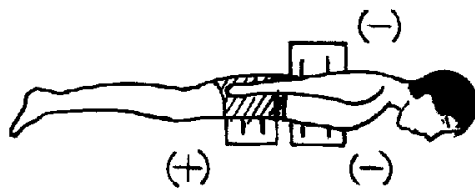
Фиг.2



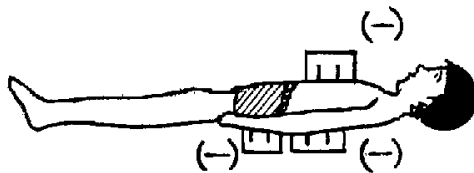
Фиг.3



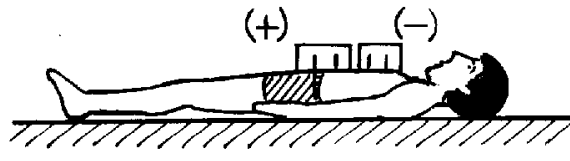
Фиг.4



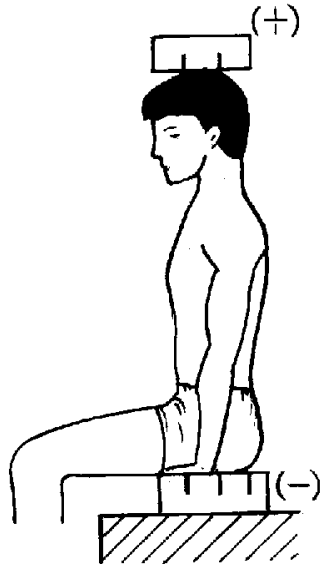
Фиг.5



Фиг.6



Фиг.7



Фиг.8

RU 2071364 C1

RU 2071364 C1